

Проект:
„ПРОЕКТИРАНЕ И РАЗРАБОТВАНЕ НА
ЕДИННА СИСТЕМА ЗА ТУРИСТИЧЕСКА
ИНФОРМАЦИЯ (ЕСТИ) И СИСТЕМА –
РЕГИСТЪР ЗА НАСТАНЯВАНЕ“

Ръководство за потребителите на СРН

СЪДЪРЖАНИЕ

1	Въведение.....	4
2	Цел.....	4
3	Основни компоненти.....	5
3.1	Лого.....	5
3.2	Главно навигационно меню.....	6
3.3	Табличен списък.....	6
3.3.1	Филтриране и сортиране на съдържание.....	6
3.3.2	Странициране на съдържание.....	8
4	Подаване на данни през СРН.....	10
4.1	Добавяне на регистрация за МН.....	11
5	Преглед и редакция на настанявания.....	14
5.1	Преглед на подадени данни за настанявания.....	14
5.2	Редакция на подадени данни за настанявания.....	14

СЪДЪРЖАНИЕ НА ФИГУРИТЕ

Фигура 1 Основни компоненти на ЕСТИ	5
Фигура 2 Лого	5
Фигура 3 Главно навигационно меню	6
Фигура 4 Табличен списък	6
Фигура 5 Филтриране на текстови колони	7
Фигура 6 Филтриране на колони с дата	8
Фигура 7 Странициране по брой записи в табличния списък	8
Фигура 8 Странициране по страници в табличния списък	9
Фигура 9 Начална страница за регистрация на настанени лица	10
Фигура 10 Избор на място за настаняване	10
Фигура 11 Форма за добавяне на регистрация на турист в МН	11
Фигура 12 Форма за добавяне на регистрация на чуждестранен турист в МН	11
Фигура 13 Форма за избор на дата	12
Фигура 14 Задължителни полета при попълване на регистрация на турист в МН	12
Фигура 15 Таблица с регистър на настаняванията за избрано МН	14
Фигура 16 Форма за редакция на данни за регистриран турист към МН	15

1 Въведение

Системата за Регистрация на Настаняванията (СРН) е част от Единната Система за Туристическа Информация (ЕСТИ).

Тази система обхваща процесите по получаване, въвеждане, валидиране и съхранение на данни от МН, като данните се въвеждат от представители на МН, които са избрали този метод за регистрация на туристи (съгласно възможностите за регистрация на нощувките, описани в алинея 2 на чл. 116 от ЗТ). Данните, които се изпращат към СРН от МН, включват данните, изисквани по образец „Регистър за настанените туристи, за гражданството им и за броя на реализираните от тях нощувки, по чл. 116, ал. 2 от ЗТ“, утвърден от министъра на туризма, както и всички останали данни, установени по време на фазата на Анализ на изискванията.

Системата представлява централизиран регистър за въвеждане на идентификационни данни на настанените лица. Достъп до данните за лицата за въвеждане и корекции имат само представителите на мястото за настаняване, в което са регистрирани.

Персонализиращата информация за лицата (Име, номер на документ за самоличност, ЕГН/ЛНЧ) се съхранява в системата в криптиран вид.

Основните функционалности, които се изпълняват през СРН са следните:

- Подаване на данни за настанените лица в Място за Настаняване (МН) към ЕСТИ;
- Преглед на обобщени данни за настанените лица в МН.

Този документ е изготвен в резултат от дейност „Документиране“ от проекта „ПРОЕКТИРАНЕ И РАЗРАБОТВАНЕ НА ЕДИННА СИСТЕМА ЗА ТУРИСТИЧЕСКА ИНФОРМАЦИЯ (ЕСТИ) И СИСТЕМА – РЕГИСТЪР ЗА НАСТАНЯВАНЕ“, в изпълнение на договор № Т-РД-29-102 от 17.07.2018 г. между Министерството на туризма на Република България и ТехноЛогика ЕАД.

Документът Ръководство на потребителите на СРН съдържа информация за:

- Основни компоненти;
- Подаване, преглед и редакция на данни през СРН.

2 Цел

Целта на настоящото ръководство е да опише функционалното и информационното съдържание, достъпвано от потребителите на ЕСТИ с роля „МН Оператор“.

3 Основни компоненти

Всички страници за управление на информационните обекти в Единната система за туристическа информация имат следната функционална и информационна структура:


Лого				
Главно навигационно меню				
Заглавна лента				
Табличен списък				
				Покажи 10 записи
Колона с действия	Колона с ифн-я	Колона с ифн-я	Колона с ифн-я	Колона с действия
	Поле за филтриране	Поле за филтриране	Поле за филтриране	Поле за филтриране
				<input type="button" value="⏪"/> <input type="button" value="⏴ Предишна"/> <input type="button" value="1"/> <input type="button" value="2"/> <input type="button" value="Следваща"/> <input type="button" value="⏵"/> <input type="button" value="⏩"/>

Фигура 1 Основни компоненти на ЕСТИ

3.1 Лого

Този елемент има навигационно и информационно значение за потребителя. Информационното му значение се изразява в знанието, което носи за потребителя за това, коя система е отворил.

Навигационното значение на този елемент се свързва с функционалността му да зарежда началната страница на сайта на Министерството на туризма.

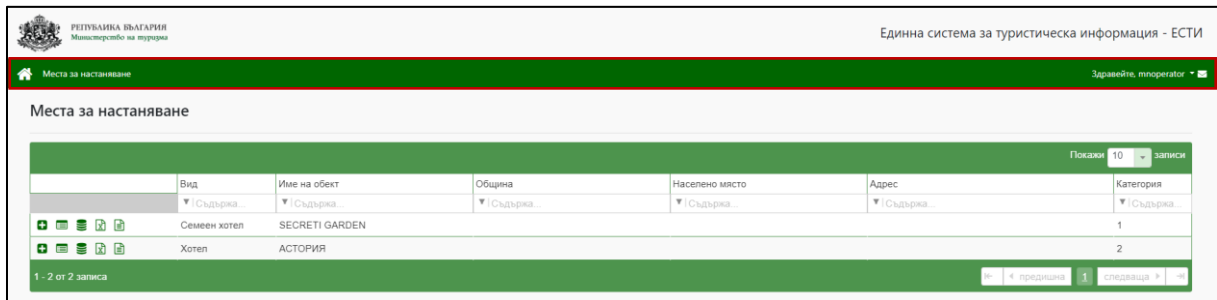
		Единна система за туристическа информация - ЕСТИ	
Потребители Съобщения Заявки Л/ДО Регистър СС Номенклатури Управление на справки			
Номенклатури			
	Наименование на таблицата	Описание	Описание на английски
	▼ <input type="checkbox"/> <input type="checkbox"/>	▼ <input type="checkbox"/>	▼ <input type="checkbox"/>
<input checked="" type="checkbox"/>	accommodation_place_subtype	Подвидове места за настаняване	Подвидове места за настаняване
<input checked="" type="checkbox"/>	accommodation_place_type	Видове места за настаняване	Видове места за настаняване
<input checked="" type="checkbox"/>	acc_place_relation_type	Тип връзка между Юридическо/Физическо лице и МН	Тип връзка между Юридическо/Физическо лице и МН
<input checked="" type="checkbox"/>	address_type	Видове адреси	Видове адреси
<input checked="" type="checkbox"/>	attached_document_type	Видове прикачени документи	Видове прикачени документи
<input checked="" type="checkbox"/>	category_type	Категории на места за настаняване	Категории на места за настаняване
<input checked="" type="checkbox"/>	country_group_mt	Групиране на държави в МТ	Групиране на държави в МТ
<input checked="" type="checkbox"/>	country_group_nsi	Групиране на държави в НСИ	Групиране на държави в НСИ
<input checked="" type="checkbox"/>	email_type	Видове електронни пощи	Видове електронни пощи
<input checked="" type="checkbox"/>	gender_type	Полове	Полове
1 - 10 of 13 records			

Фигура 2 Лого

3.2 Главно навигационно меню

Главното навигационно меню осигурява достъп до всички функционалности, достъпни за съответния потребител. Навигационните елементи в менюто на системата, достъпни за потребители с роля „МН оператор“, са:

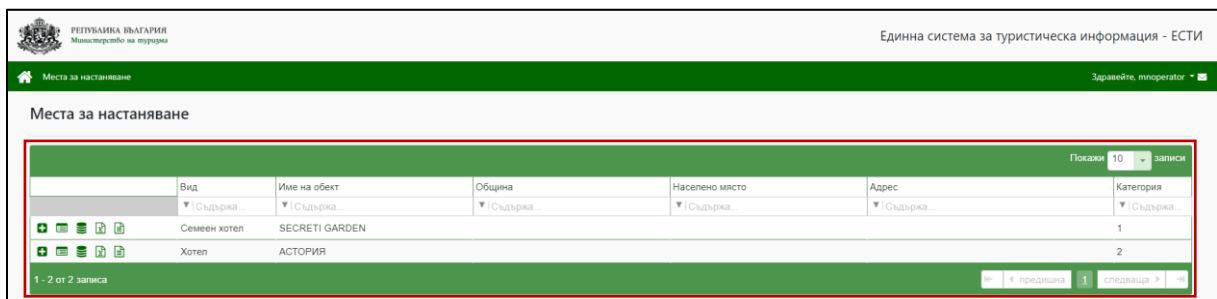
- Места за настаняване - елемент осигуряващ достъп до началната страница за управление на местата за настаняване, до които има достъп съответния „МН оператор“;



Фигура 3 Главно навигационно меню

3.3 Табличен списък

Табличните списъци, към всяка от страниците за управление на информационни обекти в ЕСТИ, съдържат различен брой колони, според вписваната информация за съответните обекти и колона с действия.



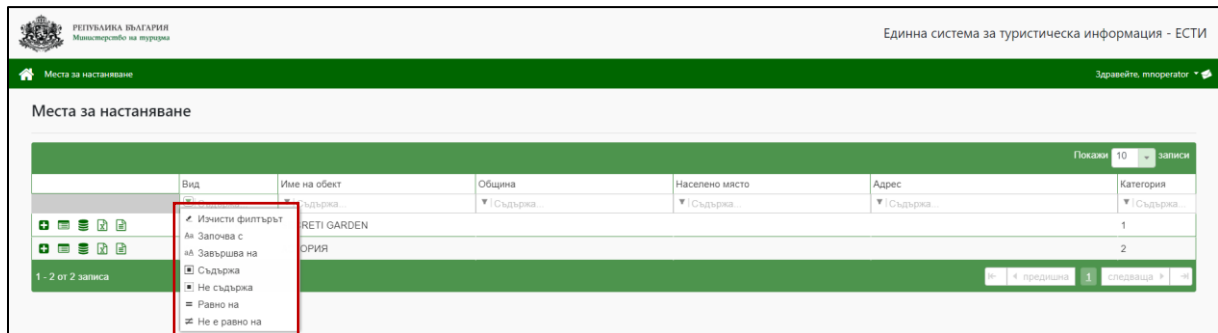
Фигура 4 Табличен списък

3.3.1 Филтриране и сортиране на съдържание

Съдържанието на табличните списъци може да се филтрира по всяка една от нейните колони. ЕСТИ предлага следните възможности за филтриране:

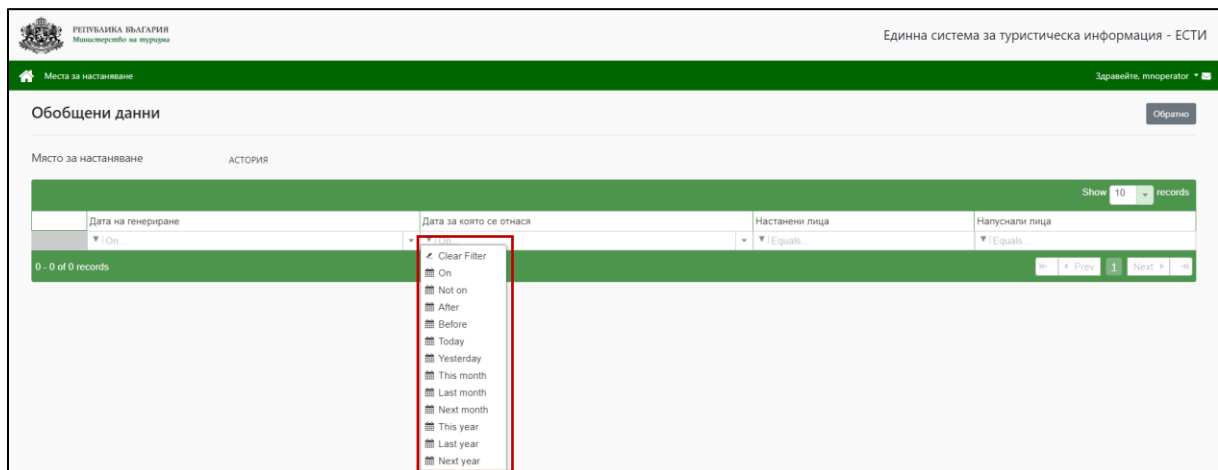
- Филтриране по текстови колони. Възможните параметри тук са:
 - Започва с - ЕСТИ филтрира само онези редове, за които вписаната информация в тях започва с посочените символи;
 - Завършва на - ЕСТИ филтрира само онези редове, за които вписаната информация в тях завършва с посочените символи;
 - Съдържа - ЕСТИ филтрира само онези редове, за които съдържат вписания филтър;
 - Не съдържа - ЕСТИ филтрира само онези редове, за които не съдържат вписания филтър;
 - Равно на - ЕСТИ филтрира само онези редове, за които отговарят на посочения филтър;

- Не е равно на - ЕСТИ филтрира само онези редове, за които не отговарят на посочения филтър;



Фигура 5 Филтриране на текстови колони

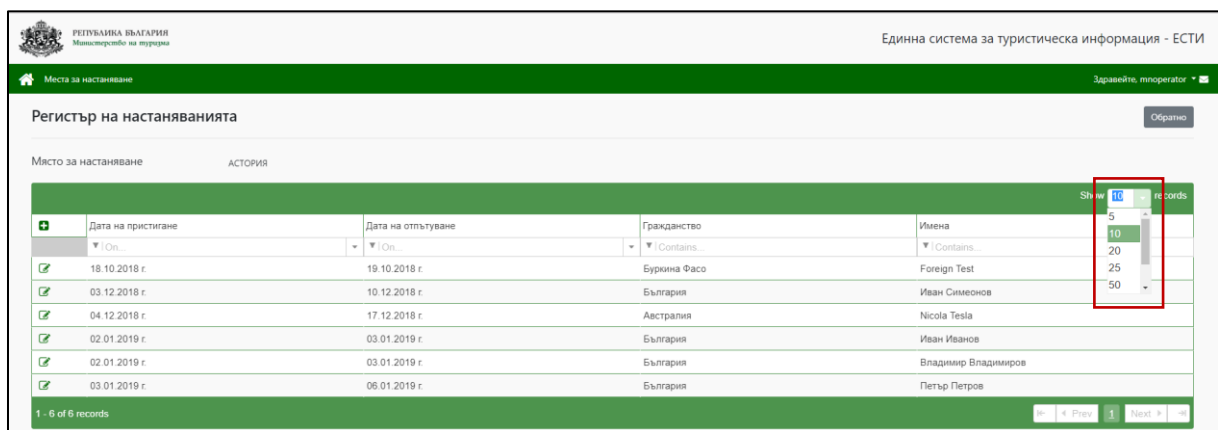
- Филтриране по дата. Възможните параметри тук са:
 - На - ЕСТИ филтрира само онези редове, за които вписаната дата в тях съвпада с посочената от потребителя;
 - Не на - ЕСТИ филтрира само онези редове, за които вписаната дата в тях е различна от посочената;
 - След - ЕСТИ филтрира само онези редове, за които вписаната дата в тях е след посочената от потребителя;
 - Преди - ЕСТИ филтрира само онези редове, за които вписаната дата в тях е преди посочената от потребителя;
 - Днес - ЕСТИ филтрира само онези редове, за които вписаната дата в тях е текущата дата;
 - Вчера - ЕСТИ филтрира само онези редове, за които вписаната дата в тях е предходна, вчерашна дата;
 - Този месец - ЕСТИ филтрира само онези редове, за които вписаната дата в тях е от текущия месец;
 - Миналият месец - ЕСТИ филтрира само онези редове, за които вписаната дата в тях е от миналия месец;
 - Следващият месец - ЕСТИ филтрира само онези редове, за които вписаната дата в тях е от следващия месец;
 - Тази година - ЕСТИ филтрира само онези редове, за които вписаната дата в тях е от текущата година;
 - Миналата година - ЕСТИ филтрира само онези редове, за които вписаната дата в тях е от миналата година;
 - Следващата година - ЕСТИ филтрира само онези редове, за които вписаната дата в тях е от следващата година;



Фигура 6 Филтриране на колони с дата

3.3.2 Странициране на съдържание

ЕСТИ позволява ръчна настройка на броя записи, които да се виждат в табличните списъци:



Фигура 7 Странициране по брой записи в табличния списък

Според зададения брой записи, ЕСТИ автоматично определя броя на табличните страници, измежду които може да се прегледа нейното съдържание. Табличния списък разполага с елемент, позволяващ:

- бърз достъп до първата ◀ таблична страница със съдържание;
- бърз достъп до последната ▶ таблична страница със съдържание;
- избор на конкретна страница със съдържание;
- преглед на предишна ◀, спрямо текущата, страница;
- преглед на следваща ▶, спрямо текущата, страница.

РЕПУБЛИКА БЪЛГАРИЯ
Министерство на туризма

Единна система за туристическа информация - ЕСТИ

Места за настаняване Здравейте, moperator

Регистър на настаняванията Обратно

Място за настаняване АСТОРИЯ

Show 6 records

Дата на пристигане	Дата на отпътуване	Гражданство	Имена
18.10.2018 г.	19.10.2018 г.	Буркина Фасо	Foreign Test
03.12.2018 г.	10.12.2018 г.	България	Иван Симеонов
04.12.2018 г.	17.12.2018 г.	Австралия	Nicola Tesla
02.01.2019 г.	03.01.2019 г.	България	Иван Иванов
02.01.2019 г.	03.01.2019 г.	България	Владимир Владимиров

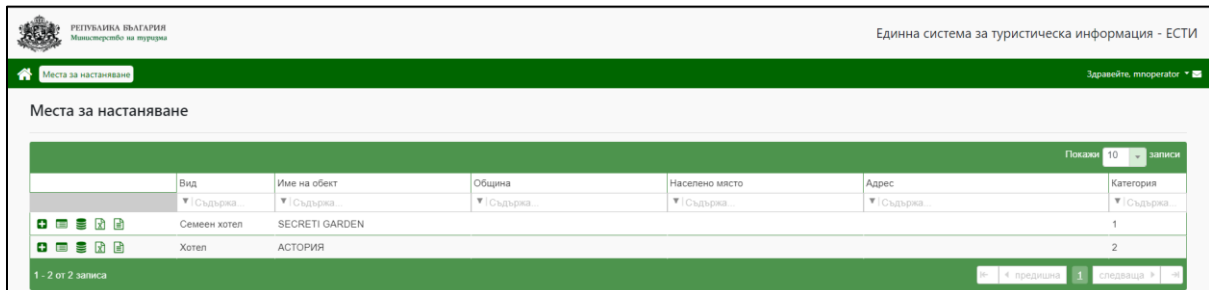
1 - 5 of 6 records

« Previous 1 2 Next »


Фигура 8 Странициране по страници в табличния списък

4 Подаване на данни през СРН

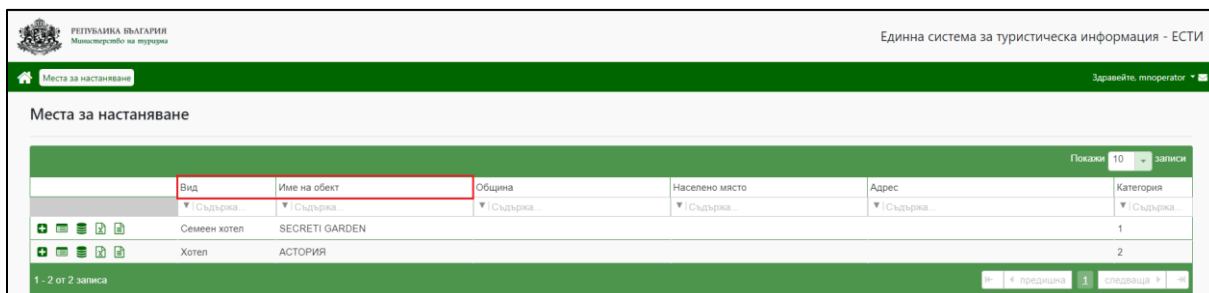
Началната страницата за подаване на данни през Системата за Регистрация на Настанявания има следното информационно и функционално съдържание:



Фигура 9 Начална страница за регистрацията на настанени лица

С натискане на бутона  “Място за настаняване” > ЕСТИ зарежда началния екран с всички Места за Настаняване към които конкретния потребител има достъп.


За да може потребителят да подава данни за настанени лица, първоначално трябва да се определи за кое Място за настаняване иска да го направи (в случай че има достъп до повече от едно място за настаняване).

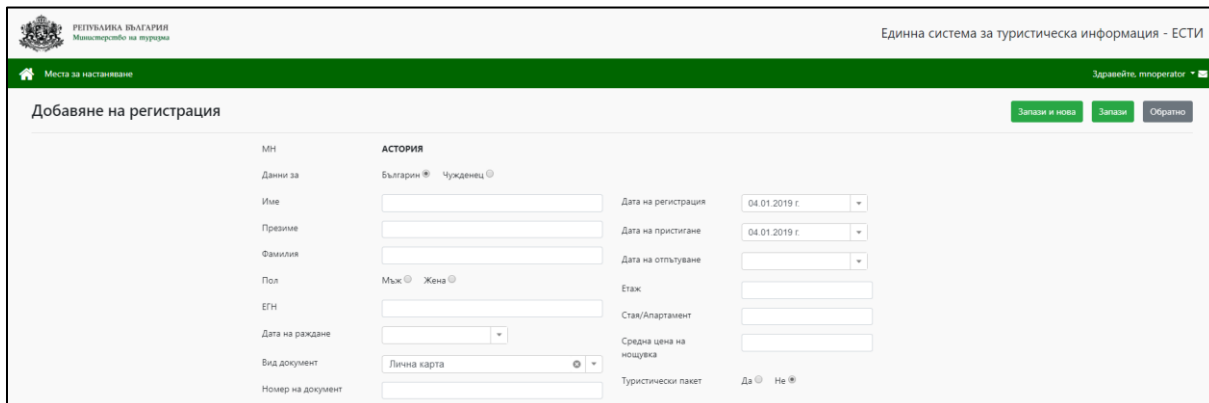


Фигура 10 Избор на място за настаняване

В колоната **Вид** се дава информация за типа на МН, докато в колоната **Име на обект** може да се разбере и наименованието на конкретното МН.

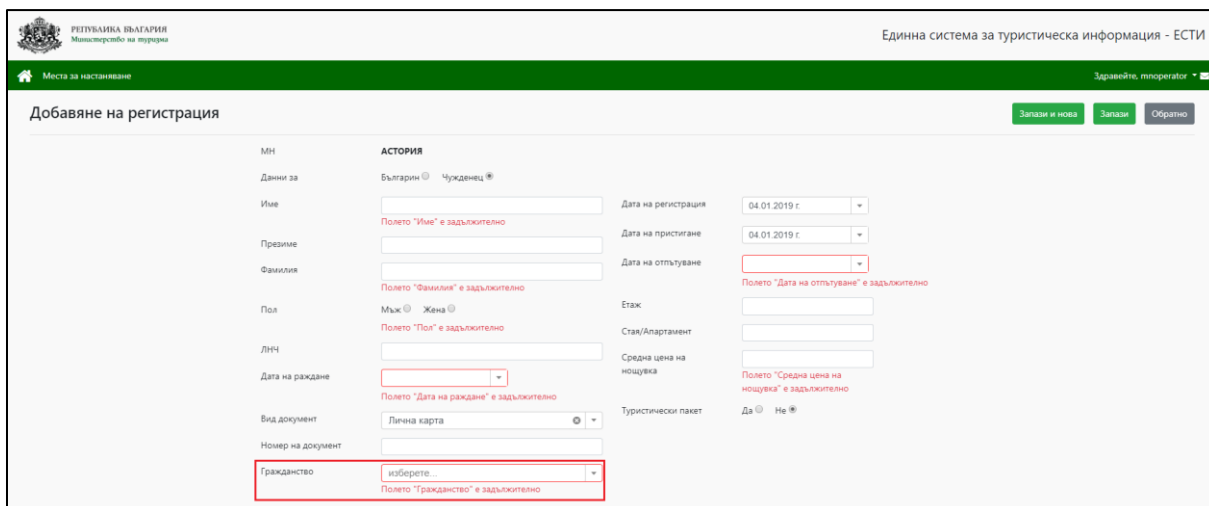
4.1 Добавяне на регистрацията за МН

След като сте избрали ред от таблицата с Места за Настаняване за което искате да впишете данни за турист, следва да натиснете бутона за  „Добавяне на регистрацията“ > ЕСТИ отваря екран с форма за добавяне на регистрацията на турист.



Фигура 11 Форма за добавяне на регистрацията на турист в МН

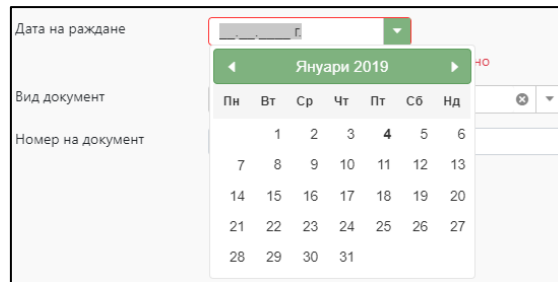
В полето **Данни за** е необходимо да се отбележи дали туриста, за който ще бъде правена регистрацията, е от Българско или чуждо гражданство. Ако се избере, че посетителя е чужденец, формата се допълва с допълнително поле с падащо меню в което е необходимо да се укаже гражданството на туриста (Фиг. 12).



Фигура 12 Форма за добавяне на регистрацията на чуждестранен турист в МН

В полетата **Име**, **Презиме** и **Фамилия** е необходимо да се попълнят имената на туриста. В полето **Пол** трябва да се укаже пола на посетителя. В полето **ЕГН** е необходимо да се въведе единния граждански номер на туриста, като трябва да се има на предвид, че в това поле трябва да има точно 10 цифри или да бъде оставено празно.

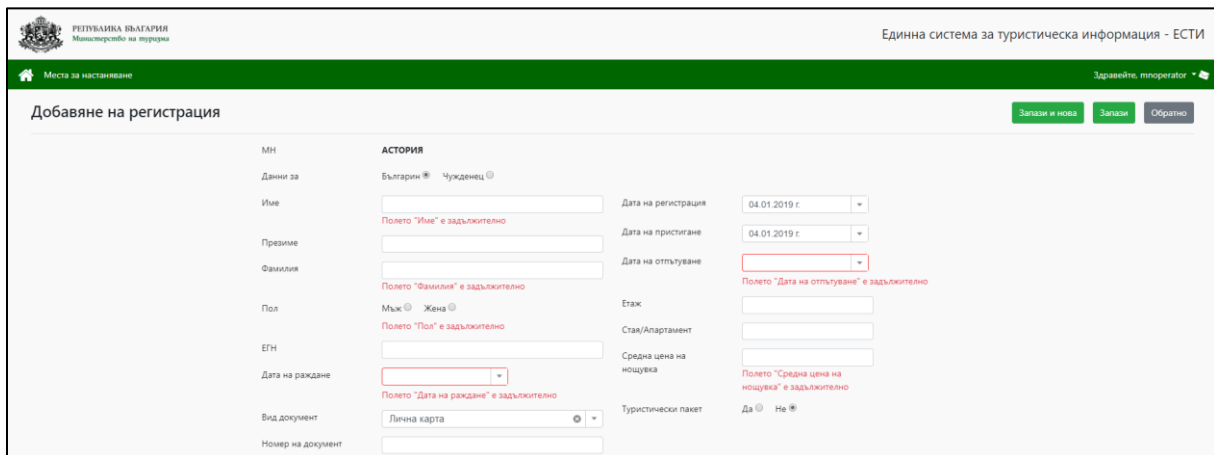
В полето **Дата на раждане** е необходимо да се избере датата на раждане на туриста (Фиг. 9) или да бъде написана ръчно.



Фигура 13 Форма за избор на дата

В полето **Вид документ** от падащо меню трябва да се избере какво какъв тип на документ е предоставил туриста за идентификация, като възможните варианти са „Лична карта“, „Паспорт“ и „Шофьорска книжка“. В полетата **Дата на регистрация**, **Дата на пристигане** и **Дата на отпътуване**, оператора е необходимо да избере датата, когато туриста е направил регистрацията в конкретното МН, датата, когато е пристигнал и датата, когато е отпътувал от МН. В полетата **Етаж и Стая** е необходимо да се въведат номера на етаж и стаята в които туриста е бил настанен. Полето **Средна цена на нощувка** е задължително и в него трябва да бъде въведена стойност на нощувката/ите, като не може да съдържа букви. В полето **Туристически пакет** трябва да укажете дали туриста е бил настанен в Мястото за настаняване с туристически пакет или не.

Както е видимо от фигура 10, ако поле, което е задължително за попълване е оставено празно при опит за запазване на регистрацията, конкретното поле се оцветява в червен цвят.



Фигура 14 Задължителни полета при попълване на регистрация на турист в МН

След като формата е попълнена с данните за конкретния турист изберете бутон „Запази“ > ЕСТИ съхранява въведените данни.


Ако искате да продължите с въвеждане на данни за друг турист, изберете бутона „Запази и нова“ > ЕСТИ съхранява въведените данни и отваря празна същата форма за въвеждане на следващия турист.

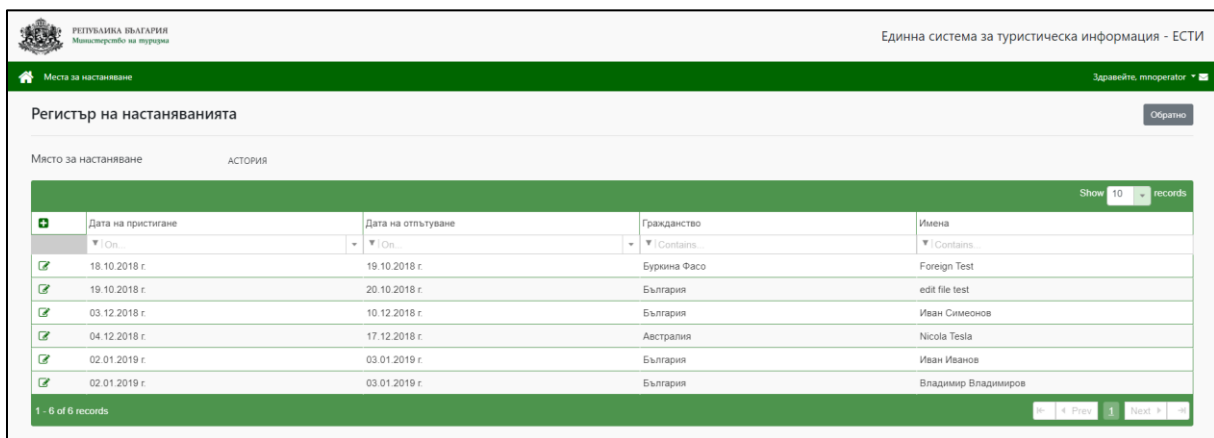
ВНИМАНИЕ: За отказ от редактирането, изберете бутон „Обратно“ > ЕСТИ отваря началния екран за управление на потребители, без да съхранява редактираните данните за потребителя.

5 Преглед и редакция на настанявания

За да може потребителят да преглежда и редактира данни за настанени лица, първоначално трябва да се определи за кое Място за Настаняване иска да го направи (в случай че има достъп до повече от едно място за настаняване).

5.1 Преглед на подадени данни за настанявания


След като сте избрали ред от таблицата с Места за Настаняване за което искате да прегледате данните за регистрирани туристи, следва да натиснете бутона за  „Детайли“ > ЕСТИ отваря регистър на настаняванията за избраното МН.



Скриншот на ЕСТИ системата, показващ регистър на настаняванията за избраното място "ASTORIA". Таблицата съдържа следните данни:

Дата на пристигане	Дата на отпускане	Гражданство	Имена
18.10.2018 г.	19.10.2018 г.	Буркина Фасо	Foreign Test
19.10.2018 г.	20.10.2018 г.	България	edit file test
03.12.2018 г.	10.12.2018 г.	България	Иван Симеонов
04.12.2018 г.	17.12.2018 г.	Австралия	Nicola Tesla
02.01.2019 г.	03.01.2019 г.	България	Иван Иванов
02.01.2019 г.	03.01.2019 г.	България	Владимир Владимиров


Фигура 15 Таблица с регистър на настаняванията за избрано МН


Ако желаете да отворите формата за добавяне на регистрация е необходимо да натиснете  „Добавяне“ > ЕСТИ отваря формата за регистрация на турист.

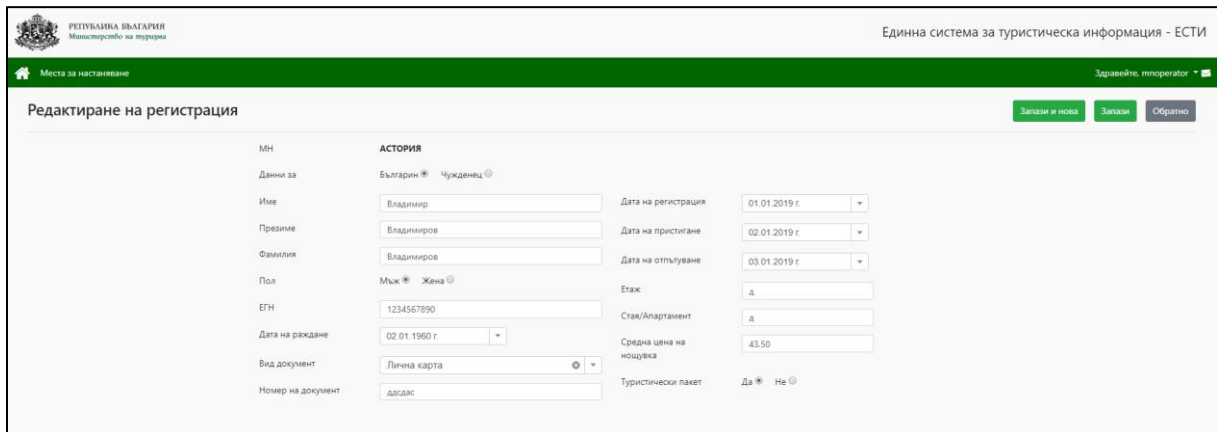
Данните от таблицата могат да бъдат сортирани и филтрирани по всяка колона от регистъра.

ВНИМАНИЕ: За отказ от редактирането, изберете бутон „Обратно“ > ЕСТИ отваря началния екран за управление на потребители, без да съхранява редактираните данните за потребителя.

5.2 Редакция на подадени данни за настанявания

След като сте избрали ред от таблицата с Места за Настаняване за което искате да редактирате данните за регистрирани туристи, следва да натиснете бутона за  „Детайли“ > ЕСТИ отваря регистър на настаняванията за избраното МН.

За да редактирате информация за вече регистриран турист към МН е необходимо първо да намерите в регистъра реда с информация за туриста. След това следва да натиснете бутона за  „Редактиране“ > ЕСТИ отваря форма с пълната информация за регистрирания турист (фиг. 16).



РЕПУБЛИКА БЪГАРИЯ
Министерство на туризма

Единна система за туристическа информация - ЕСТИ

Места за настаняване

Здравейте, оператор

Редактиране на регистрация

[Запази и нова](#) [Запази](#) [Обратно](#)

МН	АСТОРИЯ		
Данни за	Българин <input checked="" type="radio"/> Чужденец <input type="radio"/>	Дата на регистрация	01.01.2019 г.
Име	<input type="text" value="Владимир"/>	Дата на пристигане	02.01.2019 г.
Презиме	<input type="text" value="Владимиров"/>	Дата на отпътуване	03.01.2019 г.
Фамилия	<input type="text" value="Владимиров"/>	Етаж	д.
Пол	Мъж <input checked="" type="radio"/> Жена <input type="radio"/>	Стаи/Апартамент	д.
ЕГН	<input type="text" value="1234567890"/>	Средна цена на нощувка	43.50
Дата на раждане	02.01.1960 г.	Туристически пакет	Да <input checked="" type="radio"/> Не <input type="radio"/>
Вид документ	Лична карта <input checked="" type="radio"/>		
Номер на документ	ддддд		

Фигура 16 Форма за редакция на данни за регистриран турист към МН

След завършване на редакцията, операторът трябва да натисне бутона „Запази“ > ЕСТИ съхранява редактираните данни за турист в системата.

Ако искате да продължите с въвеждане на данни за друг турист, изберете бутона „Запази и нова“ > ЕСТИ съхранява въведените данни и отваря празна същата форма за въвеждане на следващия турист.

ВНИМАНИЕ: За отказ от редактирането, изберете бутон „Обратно“ > ЕСТИ отваря началния екран за управление на потребители, без да съхранява редактираните данните за потребителя.